moduline

item # .....

model # .....

project # .....

sis # .....

aia # .....

HHT161E

Carrello di mantenimento caldo

COSTRUZIONE

- Camera a tenuta stagna con tutti gli angoli arrotondati
- Paracolpi perimetrali in gomma
- Isolamento termico della camera spessore 35mm
- Guarnizione facciata e porta in gomma silicone resistente al calore ed all'invecchiamento
- Paratie portateglie estraibili per facilitare le operazioni di pulizia
- Riscaldamento statico tramite resistenza a filo a bassi consumi che avvolge tutta la camera
- Maniglie ergonomiche e completamente incassate con chiusura magnetica
- Quattro ruote diametro 150mm di cui due con freno
- Maniglia frontale ergonomica di spinta e guida
- Cablaggi e componenti posizionati per agevolare qualsiasi intervento di manutenzione

DOTAZIONI FUNZIONALI

- Pannello di controllo con regolazione elettronica della temperatura
- Temperatura di esercizio 30°C ÷ 120°C
- Due sfiati evacuazione umidità regolabili sulla porta
- Termostato di sicurezza camera

DOTAZIONI STANDARD

- Paratie portateglie GN1/1

DOTAZIONI A RICHIESTA / ACCESSORI

☐ Versione passante

MODULINESRL

Via dell'Industria 11, Z.I. San Giacomo di Veglia 31029 Vittorio Veneto (TV) - ITALY

tel. +39 0438 5063 - fax +39 0438 912 323 - info@moduline.it - www.moduline.it

moduline

SCHEMI TECNICI DI INSTALLAZIONE

Ingresso cavo di alimentazione elettrica

Sfiato regolabile per fuoriuscita umidità in eccesso

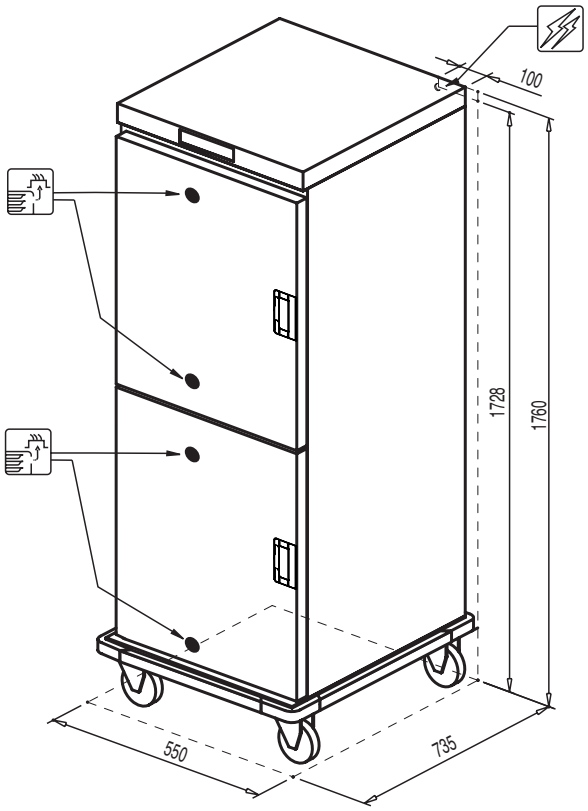

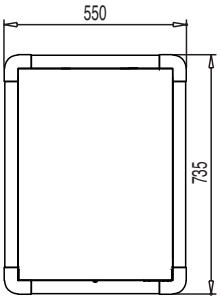

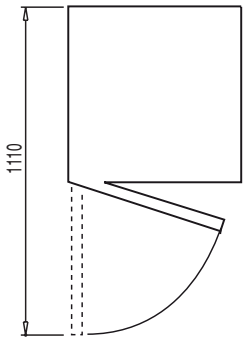

Dimensioni esterne (L x P x H) - mm	550 x 735 x 1760
Capacità teglie	16 x GN 1/1
Altezza massima teglie [mm]	16 x 65 (h) 6 x 150 (h) 4 x 200 (h) + 4 x 65 (h)
Potenza [kW]	1,5
Alimentazione	AC 230 V / 50 Hz

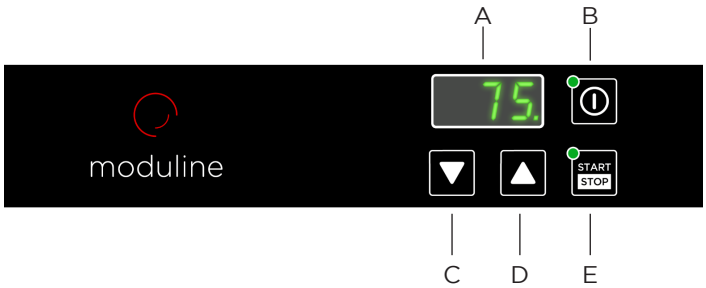

A Display
B Interrutore generale
C Tasto decremento temperatura
D Tasto incremento temperatura
E Tasto START/STOP

MODULINESRL
Via dell'Industria 11, Z.I. San Giacomo di Veglia 31029 Vittorio Veneto (TV) - ITALY
tel. +39 0438 5063 - fax +39 0438 912 323 - info@moduline.it - www.moduline.it

02-2017